



HARIO

85151600 VDN 説明書2509

V60 DRIPPER NEO

V60 ドリッパー NEO

取扱説明書

お買いあげ誠にありがとうございます。正しくご使用していただくため、この取扱説明書を必ずお読みください。
また、お読みになりましたら、大切に保管してください。

製品についてのお問い合わせ先
HARIO株式会社

〒103-0006
東京都中央区日本橋富沢町9-3
ナビダイヤル：0570-022-555
<https://www.hario.com>

HARIO

V60 DRIPPER NEO

Instruction Manual

Thank you for purchasing this HARIO product.
Please be sure to read this instruction manual thoroughly prior to use. After reading the manual, store it in a safe place for future reference.

HARIO CO., LTD.

9-3 Nihonbashi Tomizawa-Cho,
Chuo-ku, Tokyo 103-0006 Japan
<https://global.hario.com>



HOW TO USE

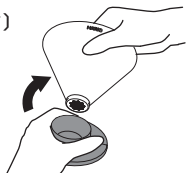
製品の特長

72本の極細スパイラルリブが湯を均一に行き渡らせ、抽出口付近でリブを9本に収束させることで過抽出を防止。
雑味を抑えながら甘味と透明感を際立たせる構造を実現しました。

組立方法

本体とホルダーを着脱する際は、図のように行います。

(はずす)



ホルダーの上部を親指と人差指で固定すると外しやすいです。

(つける)

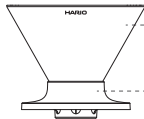
回しながら



材質のご案内

tritan™
from eastman

Made in Japan



本体：PCT 樹脂 (トライタン)
(耐熱温度 100℃)

ホルダー：シリコンゴム
(耐熱温度 180℃)

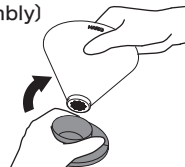
Product features

The 72 ultra-fine spiral ribs evenly spread hot water, and the ribs converge to 9 near the extraction port to prevent over-extraction. This product realizes a structure that allows sweetness and the sensation of transparency to stand out while reducing unpleasant tastes.

Assembly instruction

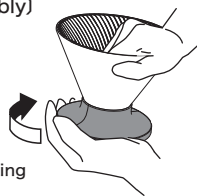
Assemble and disassemble the body and base as shown in the diagram.

(Disassembly)



It is easier to remove the base if you hold the top of it with your thumb and index finger.

(Assembly)

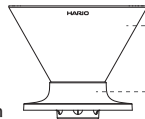


with turning the base.

Material Guide

tritan™
from eastman

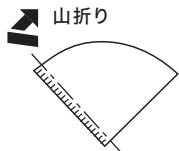
Made in Japan



Body : PCT resin (Tritan)
(Heat resistance temperature : 100℃)

Base : Silicone rubber
(Heat resistance temperature : 180℃)

コーヒーの淹れ方



1

ペーパーフィルターの圧着部(点線部)を折り曲げてドリッパーの内部にセットし、杯数分の珈琲粉(中細挽き)を入れます。珈琲粉は少しゆすって平らにします。
※一杯分(120mL)、10~12gが目安です。珈琲粉は新鮮な挽きたてのものを使うのが、おいしい珈琲を淹れる基本です。(お好みにより珈琲粉の量を加減してください。)



2

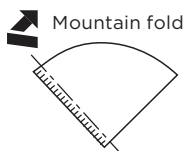
沸騰したお湯を火からおろし、お湯の静まりを待ちます。珈琲粉の中心から粉全体がしめる程度にお湯をゆっくり注ぎ、30秒程度蒸らします。



3

中心よりうず状にお湯を注ぎます。お湯を注ぐときはペーパーフィルターにお湯が直接かからないように注ぎ、抽出時間は杯数分に関係なく3分を目安とします。
※ハリオ「V60用ペーパーフィルター」をお使い下さい。

How to brew Coffee



1

Fold the paper filter along the seams and place inside the dripper. Add coffee grounds (medium-fine grind) for your required servings and shake it lightly to level.

*10-12g is normally good for one serving(120mL). Using freshly ground coffee is recommended.



2

Take the boiling water off the flame, and wait for the water to settle. Pour hot water slowly to moisten the grounds from the center outward, while moving in a circular pattern. Wait for about 30 seconds.



3

Slowly start adding more water using the same speed and swirling motion as before, making sure the water does not come into direct contact with the paper filter. Brewing time should be within 3 minutes.

*Please use HARIO V60 Coffee Paper Filter.

お取り扱い上の注意

⚠️ お子様に使用させないでください。
また、幼児のそばで使用したり、幼児の手の届く所に置かないでください。

- ご使用前には洗浄をしてください。
- 破損した際のお取扱いは、ケガをしないよう十分ご注意ください。
- 廃棄する際は、各自治体の指示に従い分別してください。
- 樹脂製品ですので、火のそばに置かないでください。
- 本体とホルダーが確実にハマっていることを確認してご使用ください。

お手入れの方法

- 洗浄する場合は、やわらかいスポンジに中性洗剤を使用してください。
- 本製品は食器洗い乾燥機のご使用ができます。ご使用の際は、お手持ちの食器洗い乾燥機の取扱説明書をよくお読みください。
- 汚れのひどいときは「家庭用漂白剤」を薄めてご使用ください。その際「家庭用漂白剤」の取扱注意事項を必ずお守りください。漂白後は十分に水洗いしてください。

Precautions for Use

⚠️ Do not allow children to use this product. Do not use near children, and store out of reach of children.

- Wash the product before using for the first time.
- If the product becomes damaged, please handle any broken pieces with care.
- Follow local rules on garbage disposal when disposing of this product.
- Do not store resin products near heat or open flame.
- Make sure the body and base are securely in place before use.

Product Care

- Use a soft sponge and neutral detergent to clean this product.
- This product is dishwasher safe. Be sure to read the instruction manual provided with your dishwasher before use.
- Use diluted household bleach for deep cleaning. Make sure to follow all precautions indicated on the bleach and wash thoroughly with water when finished.