

HARIO

V60 METAL DRIPPER

取扱説明書


ご購入あけ誠にありがとうございます。正しくご使用していただくため、この取扱説明書を必ずお読みください。また、お読みになりましたら、大切に保管してください。

お取扱上の注意

- 抽出中、ドリッパー本体は大変熱くなっておりますのでご注意ください。移動させる際は、必ず取っ手を持ち、ドリッパー本体に触れる際は抽出後、十分冷めてからにしてください。
- 本製品をコーヒーのドリップ以外の用途で使用しないでください。
- 廃棄する際は、各自治体の指示に従い分別してください。

セット方法

図のようにドリッパーにホルダーを差し込みます。ご使用の際は本体とホルダーがしっかりはまっていることを確認してください。



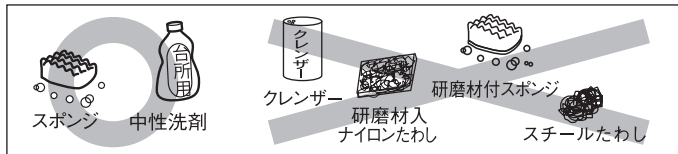
材質のご案内

● MADE IN JAPAN



お手入れの方法

- 洗浄する場合は、やわらかいスポンジに中性洗剤を使用してください。やわらかいスポンジでも、下図のようにクレンザーや表面に傷のつく研磨材、または研磨粒子がついているスポンジなどは使用しないでください。
- 本製品は食器洗い乾燥機のご使用ができます。ご使用の際は、お手持ちの食器洗い乾燥機の取扱説明書をよくお読みください。
- 汚れのひどいときは「家庭用漂白剤」を薄めてご使用ください。その際「家庭用漂白剤」の取扱注意事項を必ずお守りください。漂白後は十分に水洗いしてください。
- 金属製の部品は、「家庭用漂白剤」に長時間浸け置きしますと金属の耐久性が低下しますので、短時間の使用としてください。



製品についてのお問い合わせ先

HARIO株式会社

80556700 VDMR-02-HSV 説明書2406

〒103-0006

東京都中央区日本橋富沢町9-3

ナビダイヤル:0570-022-555

<https://www.hario.com>

HARIO

V60 METAL DRIPPER

Instruction Manual


Thank you for purchasing this HARIO product. Please be sure to read this instruction manual thoroughly prior to use. After reading the manual, store it in a safe place for future reference.

Handling precautions

- Please be careful during use of this product will become extremely hot. Please carry this product by the handle and confirm that the dripper has completely cooled down before touching it.
- Please use this product only for making drip coffee.
- Please follow your local regulations for disposal.

How to attach the holder

Set the dripper of this product into the holder as shown in the diagram. Please confirm that the dripper and holder of this product are set securely before use.



Material guide

MADE IN JAPAN

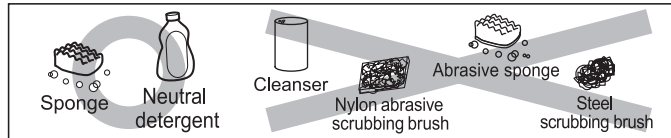
Dripper
: Stainless steel

Holder : Silicone rubber
(Handle temperature up to 180°C)



Product care

- Use a soft sponge and neutral detergent to clean this product. Please do not use soft sponges with cleansers or abrasive agents and scrubbers that may scratch the surface as shown in the diagram.
- This product is dishwasher safe. Be sure to read the instruction manual provided with your dishwasher before use.
- If the product is particularly dirty, use a diluted household bleach. Be sure to read the handling precautions of the household bleach thoroughly. Rinse thoroughly with water after bleaching.
- Do not soak the metal parts in household bleach for long periods of time, as doing so will reduce the durability of the metal parts.



Contact

HARIO CO., LTD.

9-3 Nihonbashi Tomizawa-Cho,
Chuo-ku, Tokyo 103-0006 Japan
<https://global.hario.com>

HOW TO USE

