



熱湯用

HARIO

醤油さし  
ワンプッシュ

Soy sauce bottle

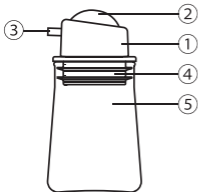
-One Push-

### 取扱説明書

お買いあげ誠にありがとうございます。  
正しくご使用していただくため、この取扱説明書  
を必ずお読みください。また、お読みになりましたら、大切に保管してください。

・ 適量注げる ・  
ワンプッシュで  
少量ずつ注げる

## 材質のご案内



- ①フタ：ポリプロピレン  
(耐熱温度 120℃)
- ②プッシュボタン：シリコーンゴム  
(耐熱温度 180℃)
- ③注ぎ口：ステンレス
- ④パッキン：シリコーンゴム  
(耐熱温度 180℃)
- ⑤本体：耐熱ガラス  
(耐熱温度差 120℃)

-----  
①②③⑤日本製 ④ベトナム製  
※食器洗い乾燥機可

## ご使用方法

注ぐ際は本体を傾けてプッシュボタンを押してください。

製品についてのお問い合わせ先  
**HARIO株式会社**







〒103-0006

東京都中央区日本橋富沢町9-3

ナビダイヤル:0570-022-555 <https://www.hario.com>

## お手入れの方法

- ⚠️ 洗浄する場合は、やわらかいスポンジに中性洗剤を使用してください。
- ⚠️ やわらかいスポンジでも、下図のようにクレンザーやガラスに傷のつく研磨材、または研磨粒子がついているスポンジなどは使用しないでください。思わぬときに破損する原因となります。
- 本製品は食器洗い乾燥機のご使用ができます。ご使用の際は、お手持ちの食器洗い乾燥機の取扱説明書をよくお読みください。
- ガラスの汚れのひどいときは「家庭用漂白剤」を薄めてご使用ください。その際「家庭用漂白剤」の取扱注意事項を必ずお守りください。漂白後は十分に水洗いしてください。

ご使用いただけます	使用しないでください
 スポンジ  中性洗剤	 クレンザー  研磨材付 スポンジ  スチール たわし  研磨材入 ナイロンたわし

## お取り扱い上の注意

- ⚠️ ガラスは割れるものです。洗浄やご使用時はていねいにお取扱いください。
- ⚠️ お子様のご使用になる際は、取扱い上の注意をご指導の上、一人では扱わせないようにしてください。また、幼児のそばで使用したり、幼児の手の届く所に置かないでください。
- ご使用前には洗浄をしてください。
- ヒビ、欠け、強いスリ傷の入ったものは、思わぬときに破損することがありますので、使用しないでください。
- ガラス器の内面を、金属スプーンなどで強くたたいたり、強くこすったりしないでください。破損の原因になります。
- 破損した際のお取扱いは、ケガをしないよう十分ご注意ください。
- 廃棄する際は、各自治体の指示に従い分別してください。
- 樹脂製の部品がある場合、火のそばに置かないでください。

- フタをつかんで持ち運ぶことは、絶対にしないでください。ガラスが抜け落ちる場合があります。
- 中濃ソースなど、粘度の高い液体には使用できません。
- 中身に固形物が入っていると詰まるおそれがあります。使用しないでください。
- フタやパッキンは色素の濃いものや匂いの強いものを入れて保存することで、色素沈着や匂い残りする場合があります。ご使用後は早めに洗浄してください。
- ご使用後、フタを外すときは、フタに付いた中身が飛び散る場合がありますのでご注意ください。
- 伝い漏れが起きる場合や注ぎ口に塩分等が固まってうまく出ないとき、中身を入れ替える際は一度ぬるま湯等で洗浄し、水気を拭き取ってからご使用ください。
- 冷蔵庫(低温)で保管する等、液体と室内との温度差により、容器内の空気が膨張して液体を押しだし、使用後に液だれを起こす場合があります。ご注意ください。

家庭用品品質表示法による表示  
品名 耐熱ガラス製器具  
使用区分 熱湯用  
耐熱温度差 120℃

取扱い上の注意

- 調理の時は外側の水滴をぬぐい、途中で差し水をする時は冷水をさけ、またガラスの部分が熱くなっている時はぬれた布でふれたり、ぬれた所に置かないで下さい。
- 空だきをしないで下さい。
- 洗う時は、研磨材入りたわし、金属たわしやクレンザーなどを使用しないで下さい。
- 使用区分以外には使用しないで下さい。

**HARIO株式会社**

〒103-0006東京都中央区日本橋富沢町9-3

92300600 SYO説明書2406(日本語)