

## COFFEE DRIPPER SWITCH

# SUNRISE

コーヒードリッパースイッチ サンライズ

### 取扱説明書 Instruction Manual

ご購入ありがとうございます。正しく使用していただくため、この取扱説明書を必ずお読みください。また、お読みになりましたら、大切に保管してください。

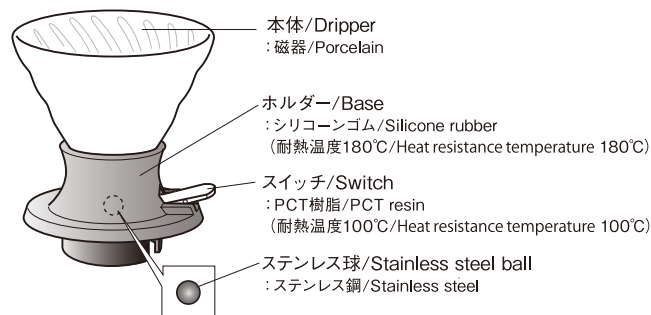
Thank you for your purchase.

Please be sure to read this instruction manual thoroughly prior to use.

After reading the manual, store it in a safe place for future reference.

出来上がり量 約 200mL  
Finished Capacity

(85239000 SSDC-200-SUN 説明書2410)



部品は全て取り外して洗浄することができます。ご使用になる際は、裏面の「組立方法」を参照の上、全ての部品を正しくセットしてください。

All parts can be removed for cleaning. When re-assembling, be sure to read the Assembly instruction on the back thoroughly to ensure that all parts are set up properly.

### HARIO株式会社

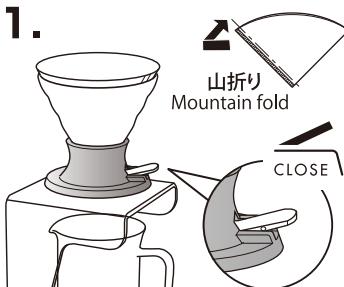
〒103-0006  
東京都中央区日本橋富沢町9-3  
ナビダイヤル:0570-022-555  
<https://www.hario.com/>

### HARIO CO., LTD.

9-3 Nihonbashi Tomizawa-Cho,  
Chuo-ku, Tokyo 103-0006 Japan  
<https://global.hario.com/>

製品についての  
お問い合わせ先

### 使い方 / How to use



ドリッパーをドリッパー用スタンドやサーバーにのせ、本体にペーパーフィルターをセットします。

※ペーパーフィルターは圧着部(点線部)を折り曲げ、開いてセットします。

※スイッチは図のように、上げた状態(CLOSE)にしてください。

Place the dripper on a drip stand or a server. Then put a paper filter into the dripper.

※ Fold the paper filter along the seams(dotted line), open it and put it into the dripper.

※ Make sure the switch is in the position shown in the diagram to ensure the dripper is closed.



ドリッパー内にコーヒー粉(中細挽き)20gを入れ、お湯をいっぱいまで注ぎます。(約240mL)


Put 20g of ground coffee (medium grind) into the dripper and pour in plenty of hot water (approx. 240mL).



2分程度、浸漬します。

※お好みで攪拌するとよりコクのあるコーヒーが抽出できます。

Let it steep for approximately 2 min.  
※ Stir as desired for a stronger brew.



スイッチを押してドリップします。

※スイッチが固定され、指を離してもその状態をキープします。

※再度お使いになるときは、忘れずにスイッチを戻しましょう。

Press the switch to drip coffee.


※ Once you have pressed the switch, it will stay released even when you remove your finger.

※ Make sure to reset the switch before the next time you use the dripper.

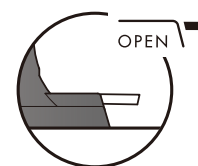
豆の挽き具合や浸漬する時間を調整して、お好みの味を見つけてみましょう！  
Adjust the grind of the beans and the amount of time you steep them to find the perfect brew!

※ペーパーフィルターは、HARIOの「V60用ペーパーフィルター02」をご使用ください。  
※ Please use HARIO V60 Paper filter 02.

### ■スイッチについて About the switch



浸漬するときは、上げた状態にします。  
Make sure the switch is up to steep.



ドリップするときは、平らな状態にします。  
Coffee drips through when it is flush with the rim of the base.