

耐熱ガラス製

Jumping Leaf Pot

ジャンピングリーフポット

HARIO



電子レンジ用

注意

●直火にかけられません

HEATPROOF GLASS

Jumping Leaf Pot

茶葉がジャンピングしやすい丸い形状。

フィルター付きのフタなので、そのまま注げます。

フタをしたまま電子レンジ OK。

家庭用品品質表示法による表示

品名 耐熱ガラス製器具
使用区分 電子レンジ用
耐熱温度差 120℃

取扱い上の注意

- 調理の時は外側の水滴をぬぐい、途中で差し水をする時は冷水をさけ、またガラスの部分が熱くなっている時はぬれた布でふれたり、ぬれた所に置かないで下さい。
- 空だきをしないで下さい。
- 洗う時は、研磨材入りたわし、金属たわしやクレンザーなどを使用しないで下さい。
- 使用区分以外には使用しないで下さい。

HARIO株式会社

〒103-0006東京都中央区日本橋富沢町9-3

JPL POP 説明書 1702
901734

製品についてのお問い合わせ先

HARIO株式会社

〒103-0006 東京都中央区日本橋富沢町 9-3

フリーダイヤル：0120-39-8208

<http://www.hario.com>

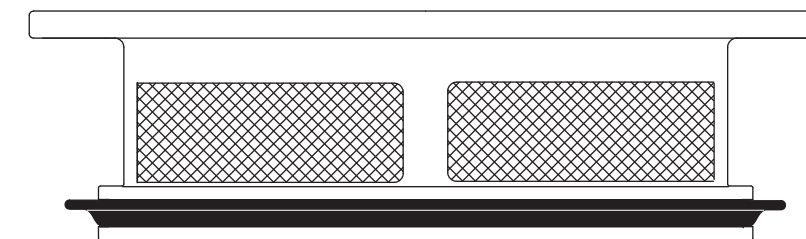
HARIO CO.,LTD.

9-3 Nihonbashi Tomizawa-Cho, Chuo-ku, Tokyo

103-0006 Japan

<http://www.hario.jp>

パッキンのセット方法 / Setting the Packing to the Lid



パッキンは平らな面を上にしてセットします。
しっかりと全周はまっていることをご確認ください。

Fit the packing with its flat side facing upwards.
Check the whole circumference that the packing is set properly.


材質のご案内 Material Guide

フタ・フィルター / Lid・Filter

ポリプロピレン / Polypropylene
耐熱温度140℃ (Heat resistance temperature 140℃)

パッキン / Packing

シリコンゴム / Silicone rubber
耐熱温度180℃ (Heat resistance temperature 180℃)



本体ガラス / Glass

耐熱ガラス
耐熱温度差:120℃

Heatproof glass
(Heat resistance temperature
diffrence: 120℃)

日本製 / MADE IN JAPAN

取扱説明書

お買いあげ誠にありがとうございます。正しくご使用していただくため、この取扱説明書を必ずお読みください。またお読みになりましたら大切に保管してください。

Instruction Manual

Thank you for purchasing this HARIO product. Please be sure to read this instruction manual thoroughly in order to use this product correctly. After reading it, store it in a safe place for future reference.

お取り扱い上の注意

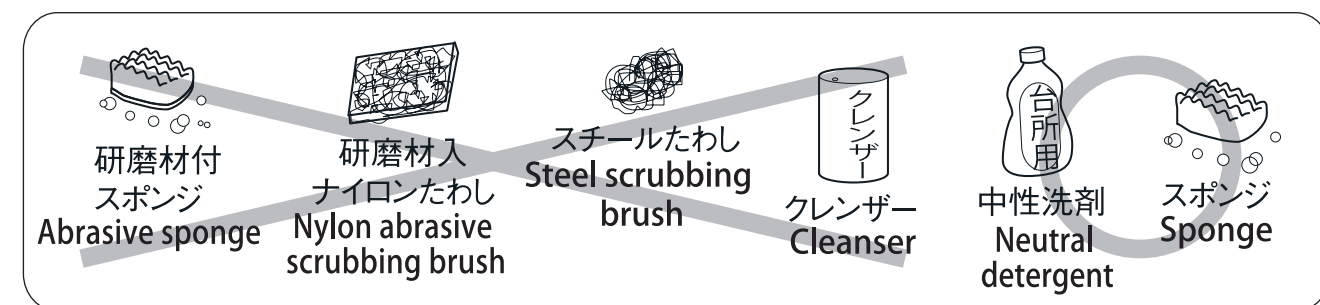
- ⚠ 電子レンジ以外の加熱器具は使用しないでください。
- ⚠ ガラスは割れるものです。洗浄やご使用時はていねいにお取扱いください。
- ⚠ フィルター部分を外側から強く押さないでください。破損の原因となります。
- ⚠ お子様に使用させないでください。また、幼児のそばで使用したり、幼児の手の届く所に置かないでください。

- ご使用前には洗浄してください。
- ヒビ、欠け、強いすり傷の入ったものは、思わぬときに破損することがありますので使用しないでください。
- ガラス器の内面を、金属スプーンなどで強くたたいたり、強くこすったりしないでください。破損の原因になります。
- フタをつかんで持ち運ぶことは、絶対にしないでください。
- 破損した際のお取扱いは、ケガをしないよう十分ご注意ください。
- 廃棄する際は、各自治体の指示に従い分別してください。

お手入れの方法

- ⚠ 洗浄する場合は、やわらかいスポンジに中性洗剤を使用してください。
- ⚠ やわらかいスポンジでも下図のようにクレンザーやガラスに傷のつく研磨材、または研磨粒子がついているスポンジなどは使用しないでください。思わぬときに破損する原因となります。

- ガラスの汚れのひどいときは「家庭用漂白剤」を薄めてご使用ください。その際「家庭用漂白剤」の取扱注意事項を必ずお守りください。漂白後は十分に水洗いしてください。
- プラスチック製フィルターは、「家庭用漂白剤」に長時間浸け置きますとプラスチックの耐久性が低下しますので、短時間の使用としてください。
- 本製品は食器洗い乾燥機のご使用ができます。ご使用の際は、お手持ちの食器洗い乾燥機の取扱説明書をよくお読みください。



電子レンジでご使用の際の注意

- ⚠ 突然一気に沸騰して液体が激しく吹き出す恐れがあります(突沸現象)。電子レンジから取り出す際は顔などを近づけないでください。
- ⚠ 多機能レンジ(オーブン機能、スチーム機能、トースター・グリル機能などがついた電子レンジ)で加熱する際は、必ず電子レンジ機能のみで加熱してください。電子レンジ以外のモードまたは、自動モードで加熱すると、高温になり樹脂がとける危険があります。

- 突沸現象については、弊社ホームページwww.hario.comをご参照ください。
- 外側の水滴は拭き取ってから電子レンジに入れてください。
- 空だきや中身の少ない状態で使用しないでください。
- 電子レンジ加熱後は熱くなりますので、持ち運びの際は、なべつかみなどを使って器全体や取っ手を持ってください。また、ビニール製のテーブルクロスなど、熱に弱いものの上には置かないでください。台に置く際は必ずなべしきなどをご使用ください。

Precautions for Use

- ⚠ Do not use any other heating equipment except microwave.
- ⚠ Glass is fragile and may break. Handle it appropriately during normal use and cleaning.
- ⚠ Do not press the mesh section of the filter forcefully from the outside. Doing so may damage the product.
- ⚠ Do not allow children to use this product. Do not use near children, and store out of reach of children.

- Wash the product before using for the first time.
- Do not use the product if it is cracked, broken, or heavily scratched as it may break unexpectedly.
- Do not strike or scrape the inside of the glass container with a metal spoon. Doing so may damage the product.

- Never carry the pot simply by holding the lid.
- In the unlikely event the product becomes damaged, please handle any broken pieces with care.
- Follow local rules on garbage disposal when disposing of this product.

Product Care

- ⚠ Use a soft sponge and neutral detergent to clean this product.
- ⚠ Do not use cleansers or sponges that contain abrasives, as doing so may scratch the glass.

- This product is dishwasher safe. Be sure to read the instruction manual provided with your dishwasher before use.
- If the glass is particularly dirty, use a diluted household bleach. Be sure to read the handling precautions of the household bleach thoroughly. Rinse thoroughly with water after bleaching.
- Do not soak the plastic filter in household bleach for long periods of time, as doing so will reduce the durability of the plastic.

Precautions for use in a microwave

- ⚠ Liquid may boil rapidly, causing the liquid to suddenly be expelled from the container (known as the bumping phenomenon). Keep your face away from the product when removing from the microwave.
- ⚠ When heating in a combination microwave (a microwave that can also be used as an oven, steamer, toaster and grill, etc.), be sure to only use the microwave function. Using in a mode other than microwave mode or heating in automatic mode is dangerous as the high temperature may cause the plastic to melt.

- Wipe off any water droplets from the outside of the product before placing in the microwave.
- Do not heat when empty or with very little water inside.
- The entire product becomes hot after heating in a microwave. Use oven gloves to hold the product or handle when carrying. Do not place directly onto items that are not heat resistant such as a vinyl tablecloth. Always place on a pot stand.