

かご網  
付き

実用容量  
700 mL



# 水出し茶ポット

Cold brewed tea pot

## 取扱説明書

お買いあげ誠にありがとうございます。正しくご使用していただくため、この取扱説明書を必ずお読みください。また、お読みになりましたら、大切に保管してください。

--- 特におすすめ! ---  
せんちゃ 煎茶  
こうちゃ 紅茶

げんまいちゃ 玄米茶  
ほうじ茶  
ウーロンちゃ 烏龍茶  
ばんちゃ 番茶



- ・底が取り外せて洗しやすい
- ・下まで浸かる長い茶こし

**HARIO**

## 水出し茶の作り方

茶葉を  
入れる



1. 茶葉を11g程(ティースプーン3~4杯分程度)をかご網の中に入れます。

水を入  
れて冷  
やす



2. 水をバンド下まで入れてフタをし、3~6時間程冷蔵庫に入れ抽出します。



3. お茶がお好みの濃さになったらかご網を取り出します。

お早めに!



※お作りになった水出し茶は早めにお召しあがりください。冷蔵庫で保冷されていても雑菌が増殖し変質する恐れがあります。

製品についてのお問い合わせ先

### HARIO株式会社

〒103-0006東京都中央区日本橋富沢町9-3

フリーダイヤル:0120-39-8208 <https://www.hario.com>

部品のお取扱い・お問い合わせ

パーツについて **HARIOパーツ** 検索

またはフリーダイヤル:0120-39-8208

87491800 HCC-7DG 説明書 2110

家庭用品品質表示法による表示

品名:耐熱ガラス製器具 / 使用区分:熱湯用 / 耐熱温度差:120℃

取扱い上の注意

- 調理の時は外側の水滴をぬぐい、途中で差し水をする時は冷水をさけ、またガラスの部分が熱くなっている時はぬれた布でふれたり、ぬれた所に置かないで下さい。
- 空だきをしないで下さい。
- 洗う時は、研磨材入りたわし、金属たわしやクレンザーなどを使用しないで下さい。
- 使用区分以外には使用しないで下さい。

### HARIO株式会社

〒103-0006東京都中央区日本橋富沢町9-3

## お取り扱い上の注意

- ⚠️ ガラスは割れるものです。洗浄やご使用時はていねいにお取扱ください。
- ⚠️ お子様がご使用になる際は、取扱い上の注意をご指導の上、一人では扱わせないようにしてください。また、幼児のそばで使用したり、幼児の手の届く所に置かないでください。
- ⚠️ かご網のメッシュ部分を外側から強く押さないでください。破損の原因となります。

- ご使用前には洗浄をしてください。
- ヒビ、欠け、強いスリ傷の入ったものは、思わぬときに破損することがありますので、使用しないでください。
- ケガ防止の為、お取り扱い前にはヒビや欠けが無いかご確認ください。
- ガラス器の内面を、金属スプーンなどで強くたたいたり、強くこすったりしないでください。破損の原因になります。
- 熱いお飲み物を入れた際は、常温になるまで十分に冷やしてから注いでください。
- お飲み物を注ぐ際は、本体の注ぎ口にフタの注ぎ口を合わせ、フタに手を添えてください。
- お飲み物を注ぐ際、本体を急に傾けると注ぎ口以外から勢いよくお飲み物が出たり、フタが外れてしまう場合がありますのでご注意ください。
- お飲物を入れて凍らせないでください。また、冷蔵庫に入れる場合は、さましてから入れてください。
- 熱いお飲物を入れる際は倒れると危険ですので流し台などでお取扱ください。また持ち運びの際はさましてから取っ手と本体ガラスをお持ちください。
- フタをつかんで持ち運ぶことは、絶対にしないでください。ガラスが抜け落ちる場合があります。
- ご使用中に万が一、取っ手がはずれたりゆるんだ場合、危険ですので絶対に使用しないでください。プラスドライバーで締め直してご使用する際は、締め過ぎにご注意ください。
- フタ部分の樹脂はお湯を入れると特にゆるくなり、ガラスから抜けやすくなります。



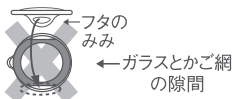
たたく



フタを  
持ったの  
持ち運び

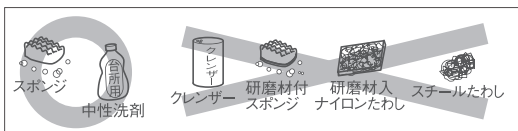
- フタを閉めるときは、ガラスとかご網の隙間にフタのみみが挟まらないようご注意ください。
- 破損した際のお取扱いは、ケガをしないよう十分ご注意ください。
- 廃棄する際は、各自治体の指示に従い分別してください。

<天面から見る>



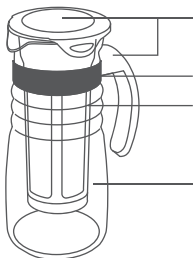
## お手入れの方法

- ⚠️ 洗浄する場合は、やわらかいスポンジに中性洗剤を使用してください。
- ⚠️ やわらかいスポンジでも、下図のようにクレンザーやガラスに傷のつく研磨材、または研磨粒子がついているスポンジなどは使用しないでください。思わぬときに破損する原因となります。



- 本製品は食器洗い乾燥機のご使用ができます。ご使用の際は、お手持ちの食器洗い乾燥機の取扱説明書をよくお読みください。
- ガラスの汚れのひどいときは「家庭用漂白剤」を薄めてご使用ください。その際「家庭用漂白剤」の取扱注意事項を必ずお守りください。漂白後は十分に水洗いしてください。
- かご網は、「家庭用漂白剤」に長時間浸け置きしますとプラスチックの耐久性が低下しますので、短時間の使用としてください。
- ガラスの内面を洗う際、十分ご注意ください。内側から力を入れてタオルを絞る様にヒネリ洗いをしますと、破損し思わぬケガをする危険があります。

## 材質のご案内



フタ・ハンドル:ポリプロピレン  
(耐熱温度120°C)

バンド:ステンレス

かご網

[フレーム部]:ポリプロピレン

[メッシュ部]:ポリエステル

本体ガラス:耐熱ガラス  
(耐熱温度差120°C)

HARIO Glass™

HARIO Glass™はHARIOの耐熱ガラス素材の商標です。

●MADE IN JAPAN