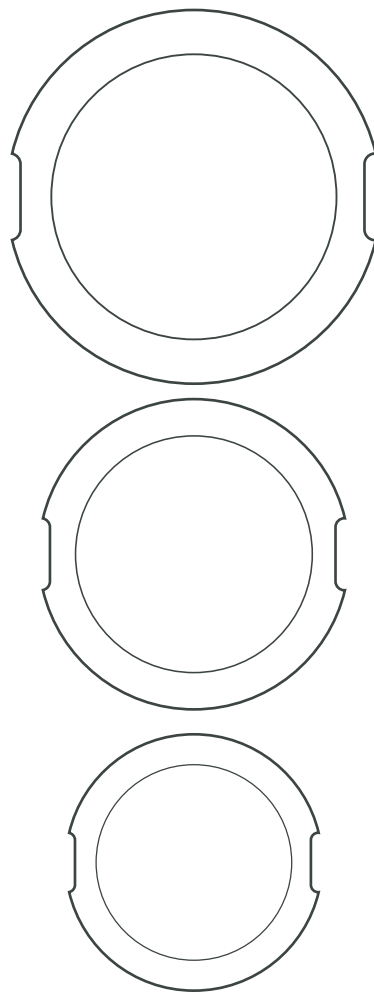


HARIO

耐熱ガラス製ボウル用レンジフタ3枚セット

Microwave oven lid for Mixing Bowl 3pieces Set



F-MXP-1236-W

MADE IN JAPAN

HARIO MXP-900/1500/2200 耐熱ガラス製ミキシングボウル用フタ

耐熱ガラス製ボウル用レンジフタ 取扱説明書

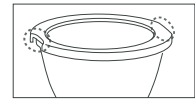
お買い上げ誠にありがとうございます。正しくご使用していただくため、この取扱説明書を必ずお読みください。
また、お読みになりましたら、大切に保管してください。

本製品はハリオ【耐熱ガラス製ミキシングボウル MXP-900・1500・2200用】のフタです。
電子レンジ加熱時や保存の際のフタとして、食材の水切り等にご使用いただけます。

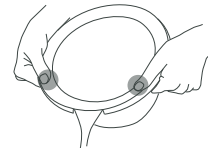
お取扱い上の注意

- ⚠ 電子レンジ以外の加熱器具は使用しないでください。
- ⚠ お子様には使用させないでください。また、幼児のそばで使用したり、幼児の手の届く所に置かないでください。

- ご使用前に洗浄してください。
- フタは密閉できるものではありませんので、傾けたり倒したりすると中身がこぼれることがあります。ご注意ください。
- フタをつかんで持ち運ぶことは、絶対にしないでください。ガラスが抜け落ちる場合があります。
- 電子レンジ加熱後は熱くなりますので、持ち運びや水切りの際は、なべつかみなどを使って器全体を持ってください。
- 水切りの際は、フタとガラスをしっかりと押さえるようにしてください。製品の構造上、お米の破片等の細かな食材は漏れる場合があります。
- 外側の水滴は拭き取ってから電子レンジに入れてください。
- 多機能レンジ(オーブン機能・スチーム機能・トースター、グリル機能などのついた電子レンジ)で加熱する場合は、必ず電子レンジ機能のみで加熱してください。電子レンジ以外のモードまたは、自動モードで加熱すると、高温になりプラスチックがとける危険があります。
- 加熱のしすぎにご注意ください。700W以上でのご使用は吹きこぼれる場合がありますので500W、600Wでご使用ください。
- ご使用の際は、お手持ちの電子レンジの取扱説明書をよくお読みください。
- 廃棄する際は、各自治体の指示に従い分別してください。



水切り口



●部をしっかりと押さえる

お手入れの方法

- ⚠ 洗浄する場合は、やわらかいスポンジに中性洗剤を使用してください。
- ⚠ やわらかいスポンジでも、クレンザーやフタに傷のつく研磨材、または研磨粒子がついているスポンジなどは使用しないでください。

- 本製品は食器洗い乾燥機のご使用ができます。ご使用の際は、お手持ちの食器洗い乾燥機の取扱説明書をよくお読みください。
- 汚れのひどいときは「家庭用漂白剤」を薄めてご使用ください。その際「家庭用漂白剤」の取扱注意事項を必ずお守りください。漂白後は十分に水洗いしてください。

F-MXP-1236

耐熱ガラス製ボウル用
レンジフタ3枚セット

F-MXP-1236-W



4 977642 421035

ボウル
フタ

製品についてのお問い合わせ先

HARIO 株式会社

〒103-0006東京都中央区日本橋富沢町9-3

フリーダイヤル:0120-39-8208

<https://www.hario.com>

家庭用品品質表示法による表示

原料樹脂 ポリプロピレン

耐熱温度 140℃

○火のそばに置かないでください。

HARIO 株式会社

〒103-0006東京都中央区日本橋富沢町9-3

79325400

2112

個箱寸法 / mm : 241 × 237 × 23



シール
緩衝材