

HARIO

DOUBLE WALL GLASS

SUNRISE

ダブルウォールグラス サンライズ



熱湯用

For use with
boiling water

取扱説明書

お買いあげ誠にありがとうございます。正しくご使用していただくため、この取扱説明書を必ずお読みください。また、お読みになりましたら、大切に保管してください。

Instruction Manual

Thank you for purchasing this HARIO product.
Please be sure to read this instruction manual thoroughly prior to use. After reading the manual, store it in a safe place for future reference.

家庭用品品質表示法による表示

品名	耐熱ガラス製器具
使用区分	熱湯用
耐熱温度差	120℃

取扱い上の注意

- 調理の時は外側の水滴をぬぐい、途中で差し水をする時は冷水をさけ、またガラスの部分が熱くなっている時はぬれた布でふれたり、ぬれた所に置かないで下さい。
- 空だきをしないで下さい。
- 洗う時は、研磨材入りたわし、金属たわしやクレンザーなどを使用しないで下さい。
- 使用区分以外には使用しないで下さい。

HARIO株式会社

〒103-0006 東京都中央区日本橋富沢町9-3

材質のご案内

耐熱ガラス（耐熱温度差 120℃）

Heatproof glass

Heat resistance temperature difference 120℃

MADE IN CHINA

2507

製品についてのお問い合わせ先

HARIO株式会社

〒103-0006 東京都中央区日本橋富沢町9-3

ナビダイヤル:0570-022-555

<https://www.hario.com>

HARIO CO., LTD.

9-3 Nihonbashi Tomizawa-Cho,
Chuo-ku, Tokyo 103-0006 Japan

<https://global.hario.com>

お取り扱い上の注意

⚠ ガラスは割れるものです。洗浄やご使用時はていねいにお取り扱いください。

⚠ お子様のご使用になる際は、取扱い上の注意をご指導の上、一人では扱わせないようにしてください。また、幼児のそばで使用したり、幼児の手の届く所に置かないでください。

⚠ ご使用時には火傷をしないよう十分ご注意ください。

- ご使用前には洗浄をしてください。
- ケガ防止の為、お取り扱い前にはヒビや欠けが無いかご確認ください。
- ヒビ、欠け、強いスリ傷の入ったものは、思わぬときに破損することがありますので、使用しないでください。
- ガラス器の内面を、金属スプーンなどで強くたたいたり、強くこすったりしないでください。破損の原因になります。
- 破損した際のお取扱いは、ケガをしないよう十分ご注意ください。
- 廃棄する際は、各自治体の指示に従い分別してください。

Precautions for use




- ⚠ Glass is fragile and may break. Handle carefully during normal use and cleaning.
- ⚠ Adult supervision is required if a child is using this product. Be sure to explain all of the precautions before use. Be extremely careful when using near children. Store out of reach of children.
- ⚠ Please use extreme caution to avoid burns and other injuries during use.
 - Wash the product before using for the first time.
 - To prevent injury, make sure there are no cracks or chips prior to use.
 - Do not use the product if it is cracked, broken, or heavily scratched as it may break unexpectedly.
 - Do not strike or scrape the inside of the glass container with a metal spoon. Doing so may damage the product.
 - If the product becomes damaged, please handle any broken pieces with care.
 - Follow local rules on garbage disposal when disposing of this product.

お手入れの方法

⚠️ 洗浄する場合は、やわらかいスポンジに中性洗剤を使用してください。







⚠️ やわらかいスポンジでも、下図のようにクレンザーやガラスに傷のつく研磨材、または研磨粒子がついているスポンジなどは使用しないでください。思わぬときに破損する原因となります。

- 電子レンジ・食器洗い乾燥機はご使用になれません。
- 汚れのひどいときは「家庭用漂白剤」を薄めてご使用ください。その際「家庭用漂白剤」の取扱注意事項を必ずお守りください。漂白後は十分に水洗いしてください。長時間の浸けおきはおやめください。
- ガラスの内面を洗う際、十分ご注意ください。内側から力を入れてタオルを絞る様にヒネリ洗いをしますと、破損し思わぬケガをする危険があります。
- プリント部分を硬いものでこするとプリントが剥がれる場合があります。やわらかいスポンジを使用してください。
- ガラスの底面にある凸部は、接着剤で封じられています。先の鋭利なものでつついたり、はがしたりしないでください。また、熱により多少軟化することがあります。

ご使用いただけます	使用しないでください
 スポンジ  中性洗剤	 クレンザー  研磨材付 スポンジ  研磨材入 ナイロンたわし  スチール たわし

Product care

- ⚠ Use a soft sponge and neutral detergent to clean this product.
- ⚠ Do not use cleansers or sponges that contain abrasives, as doing so may scratch the glass.
 - Not suitable for use with microwaves, dishwashers or tableware dryers.
 - If the glass is particularly dirty, use a diluted household bleach. Be sure to read the handling precautions of the household bleach thoroughly. Rinse thoroughly with water after bleaching. Please avoid soaking for a long period of time.
 - Please take extra care when cleaning the inner side of the glass. Washing the inner side forcefully with a twisting motion as if wringing a towel can cause breakage and unexpected injury.
 - Use a soft sponge because rubbing the print with hard objects may cause the print to peel off.
 - The convex part on the bottom of the glass is sealed with adhesive. Do not attempt to pry or peel it off. Heat may cause it to soften slightly.

Compatible	Incompatible
 Sponge  Neutral detergent	 Cleanser  Abrasive sponge  Nylon abrasive scrubbing brush  Steel scrubbing brush