


870103  
HWP-10 ポット用0911

ドクター・水素水は公的機関による水道水水質基準に適合しております。また、ドクター・水素水カートリッジに使われている樹脂は食品容器包装などに関する自主規制基準に適合しています。本製品は、販売実績 270 万本を突破した水素水スティック「ドクター・水素水」の FDR・フレンディア(株)との協同参画により開発された商品ですので、安心してご使用いただけます。

上下動で、  
水素豊富な飲料水  
が効率よくできる！  
(実用新案出願済み)

水が少なく  
なっても最後  
まで浸かる構造。



ガラス本体は、  
熱湯消毒が  
できて衛生的。

カートリッジは、  
実績のある  
「ドクター・水素水」  
(ポット専用品)  
お手入れ不要で3ヶ月間  
お使いいただけます。

上下動で  
水素濃度UP↑

すいそすい  
水素水  
ポット

Hydrogen Water Pot

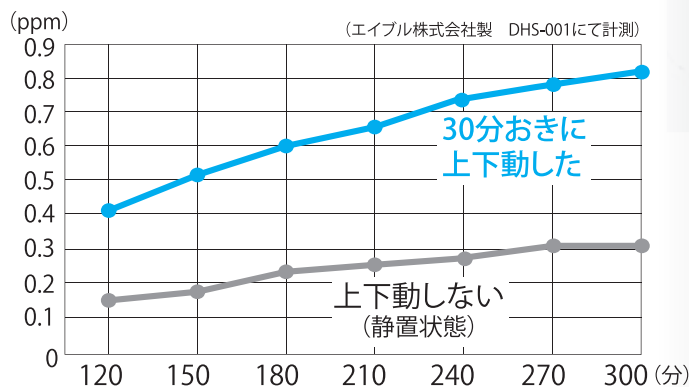
ドクター・水素水®

3か月タイプ

専用カートリッジつき

### 水中の溶存水素濃度

水を1000ml入れて室温で2時間放置後、30分ごとに計測した。



写真はイメージです。

「ガラス本体」に関する法定表示

家庭用品品質表示法による表示

品名	耐熱ガラス製器具
使用区分	熱湯用
耐熱温度差	120℃

取扱い上の注意

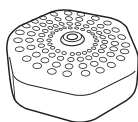
- 調理の時は外側の水滴をぬぐい、途中で差し水をする時は冷水をさけ、またガラスの部分が熱くなっている時はぬれた布でふれたり、ぬれた所に置かないで下さい。
- 洗う時は、研磨材入りたわし、金属たわしやクレンザーなどを使用しないで下さい。
- 使用区分以外には使用しないで下さい。

ハリオガラス株式会社  
〒103-0006東京都中央区日本橋富町9-3

## 取扱説明書

お買いあげ誠にありがとうございます。正しくご使用していただくため、この取扱説明書を必ずお読みください。また、お読みになりましたら、大切に保管してください。

## カートリッジについて

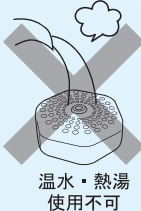


「ハリオ・水素水ポット (HWP-10)」専用のカートリッジです。それ以外の用途ではご使用にならないでください。

## 安全上のご注意 (必ずお守り下さい)

お使いになる方や他の方への危害、財産への損害を未然に防止するため、次の事柄を必ずお守り頂くことをお願い致します。

- ▲警告 ●飲用に適した水 (水道水など) をご使用ください。井戸水等はご使用にならないでください。
- カートリッジを 35℃以上の温水に使用しないでください。発生した水素ガス圧のため容器が破損することがあります。
- 幼児の手の届くところに置かないでください。



温水・熱湯  
使用不可

## ■カートリッジ 交換時期の目安

お使いははじめから3ヶ月間ご使用いただけます。(お手入れは不要) ただし、交換時期の前でも次のような場合は交換してください。

- 臭いや嫌な味がするとき
- 長期間使用しなかったとき

材質 カートリッジ (本体容器) : ポリプロピレン/ナット部 (内蔵) : ステンレス

## ▲禁止

●カートリッジが破損した時は、使用を中止し、破損部に手を触れないでください。

## ▲注意

- 使用により皮膚に発疹やかゆみなどが現れたときは、使用を中止し医師に相談してください。本製品は医薬品ではありません。
- 飲料水以外を使用しないでください。(紅茶、お茶、ジュース、温泉水、井戸水等)。カートリッジ性能が劣化する可能性があります。また、温泉水や井戸水には、飲用に適した水でも有機物が含まれている可能性がある為、その有機物と反応し濁りや臭いの原因となる場合がございますので、使用しないでください。
- カートリッジを電子レンジ等で加熱しないでください。発熱、破裂、発火の原因になることがあります。
- 分解、修理、改造をしないでください。変形、変質、破損の原因になります。
- 汚れた手でカートリッジに触れないでください。
- カートリッジは食器洗い乾燥機に入れしないでください。変形、変色、破損の原因になることがあります。

## ■お願い

- 直射日光のあたる所に置かないでください。変形、破損の原因になることがあります。
- 高温多湿になる場所に放置したり、保管したりしないでください。変形、破損の原因になることがあります。
- 高温になった器具や火気の近くで使用しないでください。変形、破損の原因になることがあります。
- カートリッジはシャフトに装着して、常に水に入れておいてください。空気に触れると酸化皮膜ができて、性能が劣化する原因になります。
- ご使用後のカートリッジは各自治体の廃棄方法に従って処分してください。

(水素水カートリッジ 製造元)

水素水に関するお問い合わせ

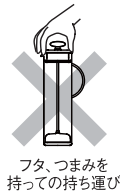
FDR・フレンディア株式会社

フリーダイヤル : 0120-372-132

月~金 9:00 ~ 18:00 (土・日・祝日休)

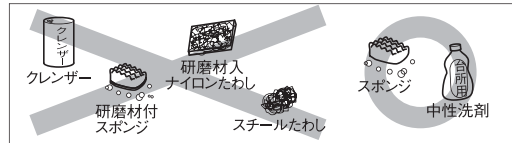
## お取り扱い上の注意

- ⚠直火にかけられません。
- ⚠ガラスは割れるものです。洗浄やご使用時は、ていねいにお取り扱いください。
- ⚠お子様に使用させないでください。また、幼児のそばで使用したり、幼児の手の届く所に置かないでください。
- ヒビ、欠け、強いスリ傷の入ったものは、思わぬときに破損することがありますので、使用しないでください。
- ガラス器の内面を、金属スプーンなどで強くたたいたり、強くこすったりしないでください。また、シャフトをぶつけないよう、ご注意ください。破損の原因になります。
- 破損した際のお取扱いは、ケガをしないよう十分ご注意ください。
- 廃棄する際は、各自治体の指示に従い分別してください。
- お飲物を入れて凍らせないでください。
- フタ、またはつまみをつかんで持ち運ぶことは、絶対にしないでください。ガラスが抜け落ちる場合があります。
- フター式は熱湯使用できません。熱湯消毒しないでください。
- 注ぐときは、フタの注ぎ口をガラス本体の注ぎ口に合わせてください。



## お手入れの方法

- ⚠洗浄する場合は、やわらかいスポンジに中性洗剤を使用してください。
- ⚠やわらかいスポンジでも、下図のようにクレンザーやガラスに傷のつく研磨材、または研磨粒子がついているスポンジなどは使用しないでください。思わぬときに破損する原因となります。



- ガラス本体のみ食器洗い乾燥機のご使用ができます。ご使用の際は、お手持ちの食器洗い乾燥機の取扱説明書をよくお読みください。
- ガラスの汚れのひどいときは「家庭用漂白剤」を薄めてご使用ください。その際「家庭用漂白剤」の取扱注意事項を必ずお守りください。漂白後は十分に水洗いしてください。(フター式とカートリッジは、熱湯、食器洗い乾燥機、家庭用漂白剤のご使用はできません。ご注意ください。)

部品のお求め (カートリッジ含む)、  
ガラスポットに関するお問い合わせ先

(総販売元)

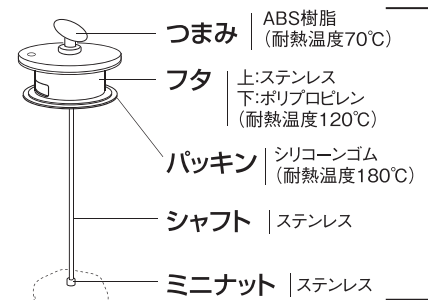
**ハリオガラス株式会社**

フリーダイヤル：0120-39-8208

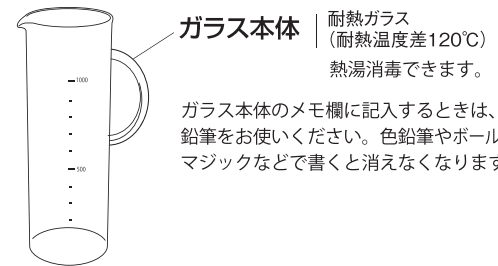
〒103-0006東京都中央区日本橋富沢町9-3

月～金 9:00～18:00 (土・日・祝日休)

## 材質のご案内



**フター式**  
⚠熱湯消毒  
できません。



## 使い方

### <準備する> カートリッジの取り付け

#### ●飲用に使用できる水の種類

飲用に適した水 (水道水、軟水 (硬度 100mg / ℓ 以下)、浄水、ミネラルウォーター (軟水のもの)) をお使いください。

⚠ 35℃以上のお湯は使用しないでください。

- \*本商品は水に入れて触れることで水素を発生させるカートリッジであり、浄水器器具ではありません。
- \*水の塩素臭を除去することができます。

手を良く洗って清潔にしてから行ってください。

#### 1. カートリッジを水道水でよく洗う。

⚠ 洗剤は使わないでください。また、キャップを開ける等の分解をしないでください。



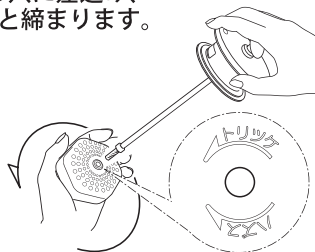
#### 2. シャフトの先端にカートリッジを取り付ける。

シャフトの先端をカートリッジの真ん中の穴に差込み、カートリッジを左 (トリツケ) 方向に回すと締まります。

⚠ 締めすぎないようにご注意ください。取り外しできなくなったり、破損の原因になります。

⚠ カートリッジの裏表を間違えないようご注意ください。丸い穴がたくさんある面が上になります。

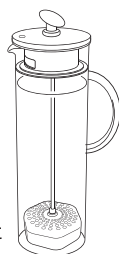
●交換の際に取り外すときは、カートリッジを右 (ハズス) 方向に回してください。



#### 3. ガラス本体に水を入れて、フター式をセットする。

新しいカートリッジを初めてお使いのときは、カートリッジを動かさずに一晩ほど (10時間程度) 置いてからお飲みください。2回目の水入れ以降は、2時間程度置いてからお飲みいただくことをお勧めします。(2時間程度で水素が豊富な状態になります。)

⚠ 「1000」のメモリ以上に水を入れると、カートリッジを入れたとき、あふれますのでご注意ください。



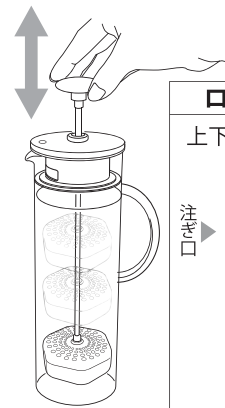
### <飲むときに> カートリッジを上下動

ご飲用の際は適宜、つまみを持ち4～5回程度カートリッジを上下動させてください。

溶存水素濃度を上げる効果があります。

⚠ 水があふれ出さないよう、上下動はていねいに行ってください。

●つまみにはロック機構があります。上下動するときはつまみを回して「ロック解除」の状態にしてください。




**ロック解除**  
上下動できます。

注ぎ口

つまみ

●コップに注ぐときはつまみを回して「ロック」の状態にしてください。つまみがフタに固定されます。



つまみ下のラインをフタの白い部分の小さな凸に合わせると「ロック」の状態になります。

**ロック**

フタに固定されます。(上下動できません。)

注ぎ口

つまみ

- カートリッジはシャフトに装着して、常に水の中に入れておいてください。
- 水素水は常温保存で1日以内、冷蔵保存で2～3日以内に飲みきってください。
- 水素は空气中に放散しやすいため、コップに注いだ水素水はすみやかに (15分以内) お飲みください。
- 水中に白い沈殿物が見えることがありますが、これはカートリッジから水素と同時に発生する微量の水酸化マグネシウムや、天然のミネラル成分です。人体に害はありませんので安心してお飲みください。