

HARIO

VSS-1206-OV

V60 Olive Wood Stand Set

V60 オリーブスタンドセット

サーバー： 電子レンジ用
 **注意**
● オープン・直火は使用できません
ドリッパー： 熱湯用

VSS-1206-OV



HOW TO USE

VAS-8006-G

V60 Arm Stand Glass Dripper Set

V60 アームスタンドガラスドリッパーセット

サーバー： 電子レンジ用
 **注意**
● オープン・直火は使用できません
ドリッパー： 熱湯用

VAS-8006-G



HOW TO USE

取扱説明書

お買いあげ誠にありがとうございます。正しくご使用していただくため、この取扱説明書を必ずお読みください。また、お読みになりましたら、大切に保管してください。

Instruction Manual

Thank you for purchasing this HARIO product.
Please be sure to read this instruction manual thoroughly prior to use.
After reading the manual, store it in a safe place for future reference.

材質のご案内 / Material guide

ガラスドリッパー Glass dripper



- : 耐熱ガラス
耐熱温度差 120°C
- : Heatproof glass
Heat resistance temperature difference 120°C
- HARIO Glass®
- 日本製 Made in Japan

ホルダーリング Holder ring

- : シリコンゴム
(耐熱温度 180°C)
- : Silicone rubber
Heat resistance temperature 180°C
- 日本製 Made in Japan

アームスタンド本体 Arm stand

- : ステンレス
亜鉛合金
フェノール樹脂
- : Stainless steel, Zinc alloy,
Phenol resin
- 日本製 Made in Japan



オリーブスタンド本体 Olive stand


- : オリーブウッド
- : Olive wood
- 中国製 Made in China
(VSS-1206-OV)



ドリップトレイ Drip tray

- : シリコンゴム
(耐熱温度 180°C)
- : Silicone rubber
Heat resistance temperature 180°C
- 日本製 Made in Japan

(VAS-8006-G)



V60 ペーパーフィルター (VCF-02M)100 枚入

A package of 100
V60 Paper Filters
(VCF-02M)

日本製 Made in Japan
(VSS-1206-OV)

V60 ペーパーフィルター (VCF-02M)40 枚入

A package of 40
V60 Paper Filters
(VCF-02M)

日本製 Made in Japan
(VAS-8006-G)

ガラスフタ Glass Lid

- : 耐熱ガラス
耐熱温度差 120°C
- : Heatproof glass
Heat resistance temperature difference 120°C

HARIO Glass®

日本製 Made in Japan

計量スプーン Measuring spoon

- : ポリプロピレン
耐熱温度 120°C
- : Polypropylene
Heat proof temperature 120°C
- 日本製 Made in Japan



フタパッキン The sealant attached to the glass lid

- : シリコンゴム
(耐熱温度 180°C)
- : Silicone rubber
Heat resistance temperature 180°C
- 日本製 Made in Japan



ガラスサーバー Glass server

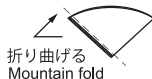
- : 耐熱ガラス 耐熱温度差 120°C
- : Heatproof glass Heat resistance temperature difference 120°C
- HARIO Glass® 日本製 Made in Japan

HARIO Glass® は HARIO の耐熱ガラス素材の商標です。

抽出方法 How to Brew

1.ペーパーフィルターのチャック部

(点線部)を折り曲げ、ドリッパーの内部にセットし、珈琲粉(中細挽き)を杯数分入れます。粉は少しゆずって平らにします。*1杯分10~12gが目安です。



2.沸かしたてのお湯を珈琲粉の中心から粉全体に注ぎ、30秒程蒸らします。

3.中心よりうず状にお湯を注ぎます。お湯を注ぐ時はペーパーフィルターに直接かからないように注ぎ、抽出時間は杯数分に関係なく3分を目安とします。

1.Fold filter paper at dotted line and place on dripper. Place required servings of coffee powder (medium-fine grind) and shake it lightly to level.※10-12g is good for 1 serving.

2.Pour boiling water from the center of powder, to the rest and steam for 30 seconds.

3.Pour boiling water from the center into in a swirl, making sure the water does not directly touch the paper. Total extraction time is 3 minutes regardless of number of servings.

家庭用品品質表示法による表示

ガラスドリッパー

品名 耐熱ガラス製器具

使用区分 熱湯用

耐熱温度差 120℃

取扱上の注意

●調理の時は外側の水滴をぬぐい、途中で差し水をする時は冷水をさけ、またガラスの部分が熱くなっている時はぬれた布でふれたり、ぬれた所に置かないで下さい。

●空だきをしないで下さい。

●洗う時は、研磨材入りたわし、金属たわしやクレンザーなどを使用しないで下さい。

●使用区分以外には使用しないで下さい。

HARIO株式会社

〒103-0006東京都中央区日本橋富沢町9-3

製品についてのお問い合わせ先

HARIO株式会社

〒103-0006東京都中央区日本橋富沢町9-3

フリーダイヤル:0120-39-8208

<https://www.hario.com>

●部品のお取り扱いお問い合わせ

パーツについて **HARIOパーツ**

検索

またはフリーダイヤル:0120-39-8208

家庭用品品質表示法による表示

ガラスサーバー

品名 耐熱ガラス製器具

使用区分 電子レンジ用

耐熱温度差 120℃

取扱上の注意

●調理の時は外側の水滴をぬぐい、途中で差し水をする時は冷水をさけ、またガラスの部分が熱くなっている時はぬれた布でふれたり、ぬれた所に置かないで下さい。

●空だきをしないで下さい。

●洗う時は、研磨材入りたわし、金属たわしやクレンザーなどを使用しないで下さい。

●使用区分以外には使用しないで下さい。

HARIO株式会社

〒103-0006東京都中央区日本橋富沢町9-3

HARIO CO., LTD.

9-3 Nihonbashi Tomizawa-Cho,

Chuo-ku, Tokyo 103-0006 Japan

<https://global.hario.com>



78813601

VSS-1206-OV VAS-8006-G

共通説明書 2301

お手入れの方法 / Product care

- ⚠️ 洗淨する場合は、やわらかいスポンジに中性洗剤を使用してください。
- ⚠️ やわらかいスポンジでも、下図のようにクレンザーやガラスに傷のつく研磨材、または研磨粒子がついているスポンジなどは使用しないでください。思わぬときに破損する原因となります。
- ⚠️ Use a soft sponge and neutral detergent to clean this product.
- ⚠️ Do not use cleansers or sponges that contain abrasives, as doing so may scratch the glass.

ご使用いただけます Compatible	使用しないでください Incompatible
 <p>スポンジ Sponge</p> <p>中性洗剤 Neutral detergent</p>	 <p>クレンザー Cleanser</p> <p>研磨材付 スポンジ Abrasive sponge</p> <p>研磨材入 ナイロンたわし Nylon abrasive scrubbing brush</p> <p>スチールたわし Steel scrubbing brush</p>

- ガラスサーバー、ガラスフタ、ガラスドリッパー、ドリフトレイ、ホルダーリングは食器洗い乾燥機のご使用ができます。ご使用の際は、お手持ちの食器洗い乾燥機の取扱説明書をよくお読みください。
- ガラスの汚れのひどいときは「家庭用漂白剤」を薄めてご使用ください。その際「家庭用漂白剤」の取扱注意事項を必ずお守りください。漂白後は十分に水洗いしてください。
- ガラスの内面を洗う際、十分ご注意ください。内側から力を入れてタオルを絞る様にヒネリ洗いをしますと、破損し思わぬケガをする危険があります。
- The glass server, the glass lid, the glass dripper, the drip tray, the holder ring may be washed in a dishwasher. Please follow the instructions of your dishwasher manual.
- Diluted household bleach may be used for cleaning tough stains on glass. Please follow the instructions carefully when using household bleach.
- Please take extra care when cleaning the inner side of the glass. Washing the inner side forcefully with a twisting motion as if wringing a towel can cause breakage and unexpected injury.

使用方法 How to Use



平らな台の上でご使用ください。
Use on a flat surface.

- ドリップパーをスタンドの穴にセットしてください。
- ドリップパーにはV60専用ペーパーフィルターをセットします。
- ドリップパーをセットする際は曲がりのない状態でご使用ください。曲がった状態でコーヒーをドリップするとコーヒーがこぼれたりする場合がありますのでご注意ください。
- Place the dripper in the hole at the top of stand.
- Place a custom V60 paper filter inside the glass dripper.
- Please make sure that the glass dripper is not on an angle before using. Note that the coffee may spill if the glass dripper is on an angle.

ガラスサーバーについて： Glass server

- ⚠️ 直火にかけられません。
- ⚠️ ガラスは割れるものです。洗浄やご使用時はていねいにお取扱ください。
- ⚠️ お子様に使用させないでください。また、幼児のそばで使用したり、幼児の手の届く所に置かないでください。
- ⚠️ Do not expose to open flames.
- ⚠️ Glass is fragile and may break. Handle carefully during normal use and cleaning.
- ⚠️ Do not allow children to use this product. Do not use near children, and store out of reach of children.
- ご使用前には洗浄をしてください。
- ケガ防止の為、お取り扱い前にはヒビや欠けが無いかご確認ください。
- ヒビ、欠け、強いスリ傷の入ったものは、思わぬときに破損することがありますので、使用しないでください。
- ガラス器の内面を、金属スプーンなどで強くたたいたり、強くこすったりしないでください。破損の原因になります。
- 破損した際のお取扱いは、ケガをしないよう十分ご注意ください。
- 廃棄する際は、各自治体の指示に従い分別してください。
- Wash the product before using for the first time.
- To prevent injury, make sure there are no cracks or chips prior to use.
- Do not use the product if it is cracked, broken, or heavily scratched as it may break unexpectedly.
- Do not strike or scrape the inside of the glass container with a metal spoon. Doing so may damage the product.
- If the product becomes damaged, please handle any broken pieces with care.
- Follow local rules on garbage disposal when disposing of this product.
- ⚠️ 本製品はガラスサーバーとガラスフタのみ、電子レンジでの使用が可能です。他の部品は電子レンジでのご使用はできません。電子レンジ以外の加熱器具は使用しないでください。
- ⚠️ 突然一気に沸騰して液体が激しく吹き出す恐れがあります(突沸現象)。電子レンジから取り出す際は顔などを近づけないでください。
- ⚠️ The server and the lid of this server may be used in a microwave oven. Other parts may not be used in a microwave oven.
- ⚠️ Liquid may boil rapidly, causing the liquid to suddenly be expelled from the container (known as the bumping phenomenon). Keep your face away from the product when removing from the microwave.
- 突沸現象については、弊社ホームページwww.harrio.comをご参照ください。
- 外側の水滴は拭き取ってから電子レンジに入れてください。
- 空だきや中身が少ない状態で使用しないでください。
- ご使用の際は、お手持ちの電子レンジの取扱説明書をよくお読みください。
- 加熱の際は、フタをしたままサーバーを庫内の中心又はターンテーブルの中心に置いてください。効率よく加熱できます。
- 電子レンジ加熱後は熱くなりますので、持ち運びの際は、なべつかみなどを使って器全体や取っ手を持ってください。また、ビニール製のテーブルクロスなど、熱に弱いものの上には置かないでください。台に置く際は必ずなべきなどをご使用ください。
- 加熱のしすぎにご注意ください。700W以上でのご使用は吹きこぼれる場合がありますので500W、600Wでご使用ください。
- Wipe off any water droplets from the outside of the product before placing in a microwave.
- Do not heat when empty or with very little inside.
- Consult the instruction manual of your microwave before use.
- To heat effectively, place the product in the center of the microwave or on the center of the turntable.

- The entire product will become hot after heating in a microwave. Use oven gloves to hold the body or handle when carrying. Do not place directly onto items that are not heat resistant such as a vinyl tablecloth. Always place on a pot stand.
- Be careful to avoid overheating. Use at 700W or higher can cause contents to boil over so please use at 500W or 600W.



スタンドについて : Drip stand

- この製品は、コーヒードリップ用のスタンドとして作られたものです。使用用途以外の使い方はしないでください。
- スタンドの上にはドリッパー以外乗せないでください。重いものを乗せたり、人が座ったりすると破損の原因となります。また、ケガをする恐れがありますのでご注意ください。
- オリーブスタンドは、天然木(オリーブウッド)を使用しています。オリーブの木は、自然の木目に変化に富んでいて美しく、表面が滑らかで手に馴染みます。木のよさを生かすように、一つ一つ丁寧に手作りしていますので、色、木目にばらつきがあります。
- オリーブスタンドは高温多湿・直射日光を避けてください。天然木を使用している為、大幅な温度変化や環境は素材の収縮や伸長による破損の原因になりかねませんのでお控えください。木のつなぎ目に異常が生じたり、割れた際は使用しないでください。
- オリーブスタンドはご使用后、汚れがついた際は柔らかいスポンジで丁寧に洗ってください。水やお湯に浸けたままにしないでください。キズがつきますので、たわしや硬いもの、クレンザー等で洗わないでください。洗った後は柔らかい乾いた布で水気を拭き取り、よく乾燥させてから湿気を避けて保管してください。
- オリーブスタンドは食器洗い乾燥機はお使いになれません。
- アームスタンド本体は食器洗い乾燥機のご使用はできません。ドリフトレイ、ホルダーリングは取り外して食器洗い乾燥機のご使用ができます。ご使用の際はお手持ちの食器洗い乾燥機の取扱説明書をよくお読みください。
- アームスタンドはご使用后、汚れがついた際は柔らかいスポンジで丁寧に洗ってください。水やお湯に浸けたままにしないでください。キズがつきますので、たわしや硬いもの、クレンザー等で洗わないでください。洗った後は柔らかい乾いた布で水気を拭き取り、よく乾燥させてから湿気を避けて保管してください。
- This product has been designed for use as a Coffee Dripper Stand. Do not use it for any other purpose.
- Please do not place any object other than the Dripper on the Stand. Placing heavy objects or sitting on the stand can cause it to break. Please also note that it may cause injuries.
- Olive stand is made of natural olive wood. Olive trees have beautiful wood grains. The smooth surface fits the hand comfortably and is easy to handle. The beauty of the wood is brought out by a craftsman who makes each stand by hand. Color and wood grain will vary since they are all handmade.
- Do not leave olive stand in hot and humid location, and avoid to expose to direct sunlight.
- Do not use dishwasher and dryer for the olive stand.
- Do not use dishwasher and dryer for the arm stand. Drip tray and holder ring may be washed using a dishwasher and dryer. Follow the instructions of the dishwasher and dryer.
- Wipe the stand clean with a soft sponge after use. Do not leave the stand soaking in hot or cold water. Do not use abrasive cleaners, scrubbing brushes, or other hand objects which may scratch the surface. Wipe the stand with a soft cloth to remove any excess water.

ドリッパーについて : Dripper

- 抽出中、ドリッパー本体は大変熱くなっておりますのでご注意ください。移動させる際は、抽出後、十分冷めてから行ってください。
- 本製品をコーヒーのドリップ以外の用途で使用しないでください。
- Please be careful during use of these products for the dripper will become extremely hot. Please make sure that the dripper has completely cooled down when carrying.
- Please use these products only for making drip coffee.