

耐熱ガラス製
スクエア皿
1300

原料：砂
地球にやさしい
素材
耐熱ガラス

オーブン
電子レンジ
OK

食器洗い
乾燥機
OK

MADE
IN
JAPAN



Plastics
Smart



電子レンジ用



オーブン用

注意

●直火は使用できません

満水容量 1,300mL



食洗機OK

レシピはこちら→

[https://www.hario.com/
sp_wakanasan.html](https://www.hario.com/sp_wakanasan.html)



Glass made with
HARIO Glass™

MADE IN JAPAN
Sustainable materials

オーブン
電子レンジ
OK!

取っ手が
あって
持ちやすい

取扱説明書

お買いあげ誠にありがとうございます。
正しく使用していただくため、この取扱説明書を必ずお読みください。
また、お読みになりましたら、大切に保管してください。

お取扱い上の注意

- △ 電子レンジ・オープン以外の加熱器具は使用しないでください。
- △ ガラスは割れるものです。洗浄やご使用時はていねいにお取扱いください。
- △ お子様に使用させないでください。また、幼児のそばで使用したり、幼児の手の届く所に置かないでください。

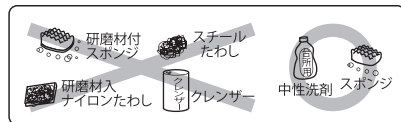
- ご使用前に洗浄してください。
- ヒビ、欠け、強いスリ傷の入ったものは、思わぬときに破損することがありますので、使用しないでください。
- ガラス器の内面を、金属スプーンなどで強くたたいたり、強くこすったりしないでください。破損の原因になります。
- ガラス本体が熱いうちにぬれた布でふれたり、ぬれた台の上に置くと、急激な温度変化により破損場合があります。おやめください。
- 破損した際のお取扱いは、ケガをしないよう十分ご注意ください。
- 廃棄する際は、各自治体の指示に従い分別してください。
- 生産の工程上、ガラスに微小な線（筋）のような痕が残っている場合があります。

電子レンジ・オープンでのご使用上の注意

- △ 突然一気に沸騰して液体が激しく吹き出す恐れがあります(突沸現象)。電子レンジ・オープンから取り出す際は顔などを近づけないでください。
- 突沸現象については、弊社ホームページwww.hario.comをご参照ください。
- 外側の水滴は拭き取ってから電子レンジ・オープンに入れてください。
- ご使用の際は、お手持ちの電子レンジ・オープンの取扱説明書をよくお読みください。
- 加熱後は熱くなりますので、持ち運びの際は、なべつかみなどを使って器全体又は取っ手を持ってください。また、ビニル製のテーパークロスなど熱に弱いものの上には置かないでください。台に置く際は必ずなべしきなどをご使用ください。
- オープンでご使用の際は必ず製品に貼付しているシール類を外してください。
- 空だきや中身が少ない状態で使用しないでください。
- 殻・皮や膜があるもの（栗・鶏肉・ナスなど）や卵（黄身に必ず穴を開けてください）は電子レンジで加熱の際、破裂する恐れがございます。ご使用を控える、もしくは様子を見ながら加熱してください。

お手入れの方法

- △ 洗浄する場合は、やわらかいスポンジに中性洗剤を使用してください。
- △ やわらかいスポンジでも、下図のようにクレンザーやガラスに傷のつく研磨材、または研磨粒子がついているスポンジなどは使用しないでください。思わぬときに破損する原因となります。



- 本製品は食器洗い乾燥機のご使用ができます。ご使用の際は、お手持ちの食器洗い乾燥機の取扱説明書をよくお読みください。
- 汚れのひどいときは「家庭用漂白剤」を薄めてご使用ください。その際「家庭用漂白剤」の取扱注意事項を必ずお守りください。漂白後は十分に水洗いしてください。

材質のご案内

耐熱ガラス / 耐熱温度差120度

HARIO Glass™

HARIO Glass™ は HARIO の耐熱ガラス素材の商標です

● MADE IN JAPAN

製品についてのお問い合わせ先

HARIO株式会社

〒103-0006東京都中央区日本橋富沢町9-3

フリーダイヤル:0120-39-8208

<https://www.hario.com>



耐熱ガラス製 スクエア皿 2000

原料：砂
地球にやさしい素材
耐熱ガラス

オーブン
電子レンジ
OK

食器洗い
乾燥機
OK

MADE
IN
JAPAN




Plastics
Smart



電子レンジ用



オーブン用



注意 ●直火は使用できません

満水容量 2,000mL



食洗機OK

レシピはこちら→ 
https://www.hario.com/sp_wakanasan.html

Glass made with
HARIO Glass®
MADE IN JAPAN
Sustainable materials



オーブン
電子レンジ
OK!



取っ手が
あって
持ちやすい

取扱説明書

お買いあげ誠にありがとうございます。
正しくご使用していただくため、この取扱説明書を必ずお読みください。
また、お読みになりましたら、大切に保管してください。

お取扱い上の注意

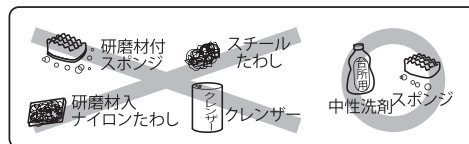
- ⚠ 電子レンジ・オーブン以外の加熱器具は使用しないでください。
- ⚠ ガラスは割れるものです。洗浄やご使用時ははていねいにお取扱いください。
- ⚠ お子様に使用させないでください。また、幼児のそばで使用したり、幼児の手の届く所に置かないでください。
- ご使用前に洗浄してください。
- ヒビ、欠け、強いすり傷の入ったものは、思わぬときに破損することがありますので、使用しないでください。
- ガラス器の内面を、金属スプーンなどで強くたたいたり、強くこすったりしないでください。破損の原因になります。
- ガラス本体が熱いうちにぬれた布でふれたり、ぬれた台の上に置くと、急激な温度変化により破損する場合があります。おやめください。
- 破損した際のお取扱いは、ケガをしないよう十分ご注意ください。
- 廃棄する際は、各自治体の指示に従い分別してください。
- 生産の工程上、ガラスに微小な線（筋）のような痕が残っている場合があります。

電子レンジ・オーブンでのご使用上の注意

- ⚠ 突然一気に沸騰して液体が激しく吹き出す恐れがあります(突沸現象)。電子レンジ・オーブンから取り出す際は顔などを近づけないでください。
- 突沸現象については、弊社ホームページwww.harrio.comをご参照ください。
- 外側の水滴は拭き取ってから電子レンジ・オーブンに入れてください。
- ご使用の際は、お手持ちの電子レンジ・オーブンの取扱説明書をよくお読みください。
- 加熱後は熱くなりますので、持ち運びの際は、なべつかみなどを使って器全体又は取っ手部を持ってください。また、ビニール製のテーブルクロスなど熱に弱いものの上には置かないでください。台に置く際は必ずなべしきなどをご使用ください。
- オーブンでご使用の際は必ず製品に貼付しているシール類を外してください。
- 空だきや中身が少ない状態で使用しないでください。
- 殻・皮や膜があるもの（栗・鶏肉・ナスなど）や卵（黄身に必ず穴を開けてください）は電子レンジで加熱の際、破裂する恐れがございます。ご使用を控える、もしくは様子を見ながら加熱してください。

お手入れの方法

- ⚠ 洗浄する場合は、やわらかいスポンジに中性洗剤を使用してください。
- ⚠ やわらかいスポンジでも、下図のようにクレンザーやガラスに傷のつく研磨材、または研磨粒子がついているスポンジなどは使用しないでください。思わぬときに破損する原因となります。



- 本製品は食器洗い乾燥機のご使用ができます。ご使用の際は、お手持ちの食器洗い乾燥機の取扱説明書をよくお読みください。
- 汚れのひどいときは「家庭用漂白剤」を薄めてご使用ください。その際「家庭用漂白剤」の取扱注意事項を必ずお守りください。漂白後は十分に水洗いしてください。

材質のご案内

耐熱ガラス / 耐熱温度差120度

HARIO Glass®

HARIO Glass® は HARIO の耐熱ガラス素材の商標です

●MADE IN JAPAN

製品についてのお問い合わせ先

HARIO株式会社

〒103-0006東京都中央区日本橋富沢町9-3

フリーダイヤル:0120-39-8208

https://www.harrio.com